

Reli fürs Klima – Aktionsmodul

Mein kleines Naturtagebuch

Material

Papier



Anleitung für dein Naturtagebuch:

Du bist gerade dabei ein einmaliges kostbares kleines Naturtagebuch zu erstellen und wirst zu einem Naturforscher auf deinem eigenen Schulhof.

Es wird vielleicht das erste Mal sein, dass du der Natur auf deinem Schulhof so viel Aufmerksamkeit schenkst.

Beobachte dich selbst und spüre, wie du eine ganz neue Welt entdeckst. Begegne allen Lebewesen und Pflanzen mit Achtung und Respekt, denn du kannst eine Menge von ihnen lernen.

- **Arbeite sorgfältig, damit du lange Freude an deinem Büchlein hast!**
- **Zeichne mit Buntstiften! Sie drücken nicht durch und ermöglichen dir beim Malen besonders schöne Farbschattierungen.**
- **Du kannst eigene Ideen hinzufügen!**
- **Schreibe zu jeder Arbeit das Datum!**

Viel Spaß und gutes Gelingen!

Petra Lakatos

Male ein Bild von dir und schreibe deinen Namen, dein Alter und deine Größe mit dazu.

Auf deinem Schulhof stehen viele Bäume. Versuche sie zu zählen und schreibe die Anzahl in dein Naturtagebuch! Gestalte die Zahl besonders fantasievoll!

Welche Baumarten findest du auf deinem Schulhof?

Finde heraus wie sie heißen und schreibe ihre Namen auf. Wenn du möchtest, kannst du Blätter und Früchte dazu malen.

Nimm dir einen Bogen weißes Papier und versuche mit einem Bleistift die Rinde deines Lieblingsbaumes abzupapieren. Du kannst deinen Lieblingsbaum auch malen!

Hast du schon Blumen auf deinem Schulhof entdeckt? Zeichne sie in dein Naturtagebuch und finde heraus wie sie heißen. Schreibe ihren Namen in Schönschrift dazu!

Hast du schon deinen Lieblingsplatz auf dem Schulhof gefunden? Hier kannst du ein Foto davon einkleben!

Auf deinem Schulhof leben viele Tiere. Male dein Lieblingstier oder ein Tier das dir als erstes über den Weg läuft.

Welcher Stein ist für dich der schönste auf dem Schulhof? Beschreibe, wo du ihn gefunden hast, male ein Bild ...

Welche Vögel kannst du beobachten? Finde heraus wie sie heißen oder zeichne sie in dein Naturtagebuch!

Wenn du einen Schmetterling entdeckt hast, kannst du ihn auf diese Seite malen! Findest du seinen Namen heraus?

Welche Pflanze hat es besonders schwer auf deinem Schulhof zu wachsen? Schau genau hin und beschreibe das Problem.

Suche dir schöne Blätter und pause sie mit Farbstiften durch. Du kannst sie auch pressen und einkleben! Wenn du möchtest, kannst du mit dieser Aufgabe auch bis zum Herbst warten!

Die Pflanzen und Tiere auf deinem Schulhof haben schon viel erlebt. Wen möchtest du eine kleine Geschichte erzählen lassen? Wenn du Lust hast, male eine Bildergeschichte!

In der Nacht ist es auf deinem Schulhof ruhig und still. Schreibe eine kleine Geschichte oder male ein Bild von dem, was Tiere und Pflanzen in der Nacht erleben könnten.

Wie kannst du das Leben für die Tiere und Pflanzen auf deinem Schulhof verbessern?

Hier kannst du deine Ideen sammeln!

Male eine Schatzkarte zu einem Platz an dem man besonders gut kleine Dinge verstecken kann. Falte deine Karte zusammen, stecke sie in einen kleinen Umschlag und klebe diesen hier auf.

fürs

Müll vermeiden!

Kreidebotschaft senden!

RELLI

Natur genießen!

Wasserverbrauch

Strom sparen!

Fleischlose Ernährung!


Blumen säen!
Die Welt retten und eigene Aktionen planen!

Patenbaum gießen!

Klima

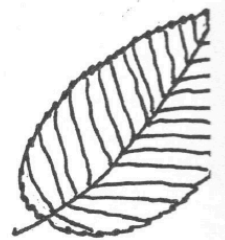
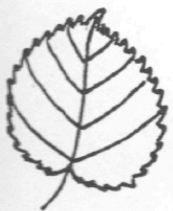


Worauf achte ich heute?



RELI

fürs



Kennst du
den Baum vor deiner Tür?




Klima